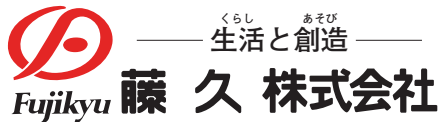


第56期 中間報告書

(平成27年7月1日から
平成27年12月31日まで)



インターネットホームページ
<http://www.fujikyu-corp.co.jp>

Craft Heart
Tokai

クラフトワールド
CRAFTWORLD

クラフトパーク
CRAFTPARK

craft loop

st-torému

shugale.com
シュゲール

ジャストパートナー

Craft Heart
Tokai.com



Fujikyu

藤久株式会社

証券コード 9966

ごあいさつ

株主の皆様におかれましては、平素より格別のご高配を賜り、厚く御礼申し上げます。

当社の第56期中間期における業績は、売上高は104億49百万円、営業損失は1億59百万円、経常損失は1億58百万円、中間純損失は1億91百万円（前年同期は31百万円の中間純損失）となりました。

下半期につきましても厳しい経営環境が続くものと予想されます。当社としましては、既存店売上高の底上げを最重点課題とし、店舗内ソーイングスクール及び各種講習会の活性化等を推し進めてまいります。また、出退店計画の見直しや経費の効率的な使用により、利益の確保に努めてまいります。

株主の皆様には、今後ともなお一層のご支援、ご理解を賜りますようお願い申し上げます。

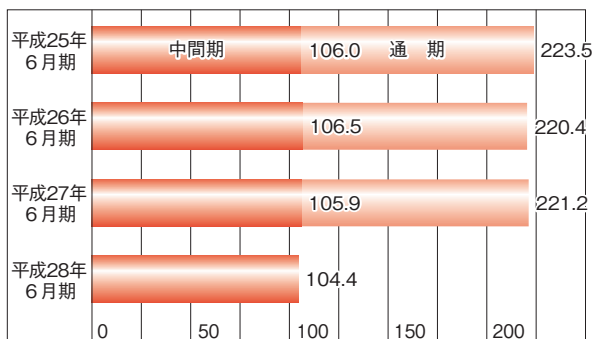


代表取締役社長 後藤薫徳

決算ハイライト

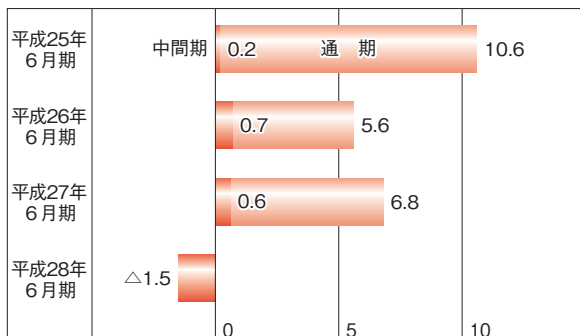
■売上高

(単位：億円)



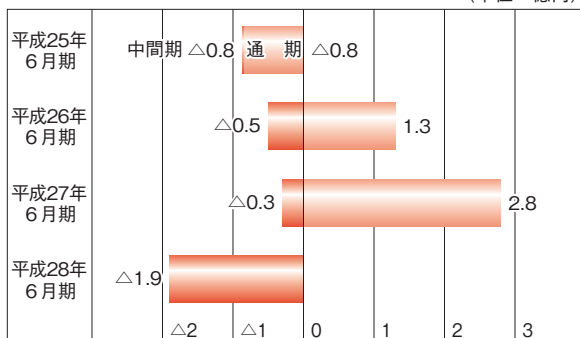
■経常利益又は経常損失

(単位：億円)



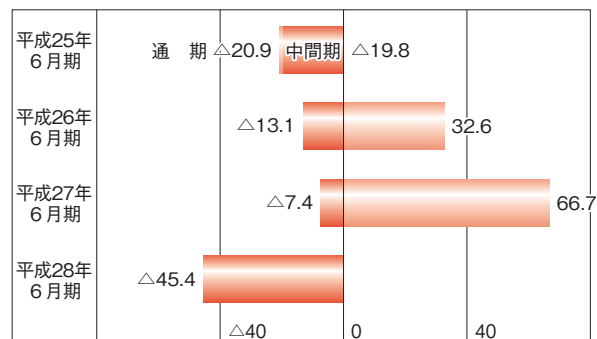
■中間（当期）純利益又は中間（当期）純損失

(単位：億円)

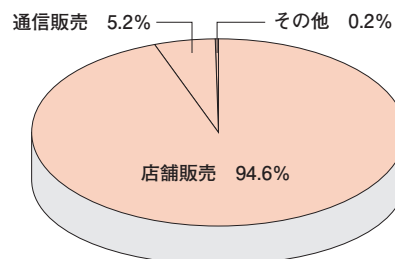


■1株当たり中間（当期）純利益又は中間（当期）純損失

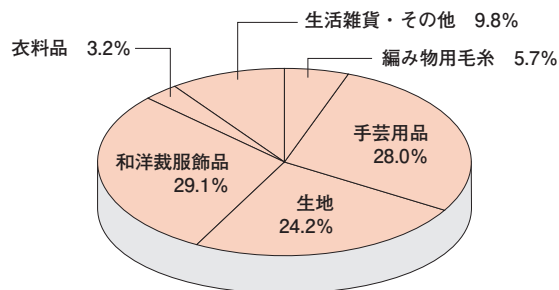
(単位：円)



■事業部門別売上高構成比（平成28年6月期中間期）



■商品区分別売上高構成比（平成28年6月期中間期）



事業部門別の状況

店舗販売

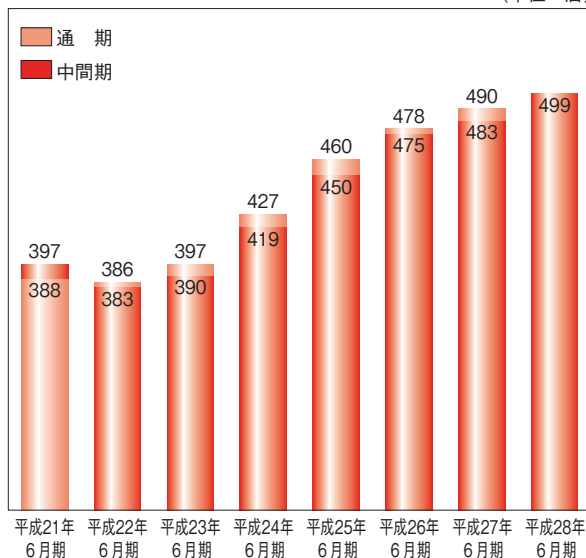
当中間期における店舗展開につきましては、新規出店では「クラフトハートトーカー」13店舗、「クラフトパーク」2店舗及び「サントレーム」2店舗の合計17店舗を開設しました。一方、退店では「クラフトハートトーカー」5店舗、「クラフトパーク」1店舗、「クラフトループ」1店舗及び「サントレーム」1店舗の合計8店舗を閉鎖しました。この結果、当中間期末の総店舗数は499店舗となりました。

手芸専門店では、店舗内ソーイングスクール開講店舗を前期末比20店舗純増の242店舗に拡大しましたほか、出張講習会やイベント講習会の実施など各種講習会の活性化を図り、「教えること」による顧客層の拡大と売上の増大を図るとともに、会員の獲得強化を推し進めました。商品面では、「アイロンビーズ」などのメイキングトイを集約した「こども手芸」コーナーを展開しましたほか、「おとなディズニー」提案では、「ツムツム」などの当社オリジナル商品の開発を推し進めました。また、生活雑貨専門店では、ギフトを中心に季節感のある商品提案を強化するとともに、服飾雑貨やキッチン雑貨など特定の商品群に特化した店舗の開発や、手芸用品と融合した売場の構築などにも取り組みました。

これらの結果、当部門の売上高は手芸専門店において、前年同期に見られた強力なリード商品の不在に伴い来店客数が減少したことなどから、全業態既存店売上高が前年同期比3.1%の減収となり、商品区別では、生地及び和洋裁服飾品は前年同期を上回りましたものの、毛糸、手芸用品、衣料品及び生活雑貨が前年同期を下回りました結果、98億86百万円（前年同期比1.4%減）となりました。

■総店舗数の推移

(単位：店)



通信販売

当部門につきましては、ネット通販サイトにおける顧客層拡大策の継続実施に加え、出店先電子モールのイベントに連動した販売促進策に取り組みました。また、通信販売部門と店舗販売部門との間での連携強化及び商品情報共有化等を推し進めました。商品区別では、手芸用品、生地及び和洋裁服飾品は前年同期を上回りましたものの、毛糸、衣料品及び生活雑貨が前年同期を下回りました結果、5億39百万円（前年同期比0.7%減）となりました。

その他

不動産賃貸であり、その売上高は23百万円（前年同期比5.8%減）となりました。

中間損益計算書の要旨

(単位：百万円)

科 目	第56期中間 自平成27年7月1日 至平成27年12月31日	第55期中間 自平成26年7月1日 至平成26年12月31日	第 55 期 自平成26年7月1日 至平成27年6月30日
売 上 高	10,449	10,596	22,123
売 上 原 価	3,917	4,051	8,398
売 上 総 利 益	6,531	6,545	13,724
販売費及び一般管理費	6,690	6,479	13,042
営業利益又は営業損失(△)	△ 159	65	682
営業外収益	8	12	25
営業外費用	6	10	21
経常利益又は経常損失(△)	△ 158	67	685
特別利益	9	8	19
特別損失	21	29	98
税引前中間(当期)純利益 又は中間純損失(△)	△ 169	46	607
法人税、住民税及び事業税	69	69	264
法人税等調整額	△ 48	8	62
中間純損失(△) 又は当期純利益	△ 191	△ 31	280

■損益の状況

当中間期の業績につきましては、売上高は104億49百万円（前年同期比1.4%減）と減収になりました。売上総利益の減少に加え、販管費が増加しましたことにより、営業損失及び経常損失となり、中間純損失1億91百万円（前年同期31百万円の中間純損失）となりました。

中間キャッシュ・フロー計算書の要旨

(単位：百万円)

科 目	第56期中間 自平成27年7月1日 至平成27年12月31日	第55期中間 自平成26年7月1日 至平成26年12月31日	第 55 期 自平成26年7月1日 至平成27年6月30日
営業活動によるキャッシュ・フロー	△ 53	△ 26	740
投資活動によるキャッシュ・フロー	△ 111	△ 199	△ 289
財務活動によるキャッシュ・フロー	△ 206	△ 200	△ 405
現金及び現金同等物の増減額	△ 371	△ 426	45
現金及び現金同等物の中間期末(期末)残高	4,102	4,002	4,473

■キャッシュ・フローの状況

当中間期における現金及び現金同等物（以下「資金」という。）の残高は、前期末に比べ3億71百万円減少し、41億2百万円となりました。

営業活動の結果使用した資金は、53百万円（前年同期比27百万円増）となりました。主な増加要因は、仕入債務の増加額5億2百万円、減価償却費2億12百万円であります。主な減少要因は、たな卸資産の増加額3億13百万円、税引前中間純損失1億69百万円、未払消費税等の減少額1億69百万円、法人税等の支払額91百万円であります。

投資活動の結果使用しました資金は、1億11百万円（前年同期比87百万円減）となりました。これは、有形固定資産の取得による支出1億8百万円、資産除去債務の履行による支出5百万円、無形固定資産の取得による支出3百万円、有形固定資産の売却による収入6百万円であります。

財務活動の結果使用しました資金は、2億6百万円（前年同期比5百万円増）となりました。これは、主にリース債務の返済による支出1億38百万円、配当金の支払額67百万円であります。

中間貸借対照表の要旨

科 目	第56期中間 平成27年12月31日現在	第 55 期 平成27年 6 月30日現在	第55期中間 平成26年12月31日現在
資 産 の 部			
流 動 資 産	11,364	11,304	11,470
現金及び預金	4,182	4,553	4,082
受取手形・売掛金	169	176	159
たな卸資産	6,035	5,722	6,234
そ の 他	978	852	995
貸倒引当金	△ 1	△ 1	△ 1
固 定 資 産	5,361	5,415	5,548
有 形 固 定 資 産	3,166	3,133	3,232
建 物	855	828	868
土 地	1,601	1,601	1,610
リ ー ス 資 産	608	627	670
そ の 他	102	75	82
無 形 固 定 資 産	80	81	88
投資その他の資産	2,114	2,200	2,227
差入保証金	1,790	1,858	1,877
そ の 他	324	341	349
資 産 合 計	16,726	16,719	17,018

■資産の状況

当中間期末における資産合計は、前期末に比べ7百万円増加し、167億26百万円となりました。流動資産は60百万円増加し、固定資産は53百万円減少しております。流動資産の増加は、主に現金及び預金が3億71百万円減少しましたものの、商品が3億13百万円、その他に含まれております営業未収入金が86百万円増加しましたことによるものであります。固定資産の減少は、主に差入保証金が68百万円減少しましたことによるものであります。

(単位：百万円)

科 目	第56期中間 平成27年12月31日現在	第 55 期 平成27年 6 月30日現在	第55期中間 平成26年12月31日現在
負 債 の 部			
流 動 負 債	3,338	3,045	3,551
支 払 手 形	1,185	960	1,276
買 掛 金	822	544	917
リ ー ス 債 務	244	249	253
未 払 法 人 税 等	100	112	89
賞 与 引 当 金	39	42	37
ポ イ ン ト 引 当 金	55	58	83
そ の 他	889	1,077	893
固 定 負 債	1,227	1,246	1,287
リ ー ス 債 務	374	390	429
役員退職慰労引当金	208	206	199
資 産 除 去 債 務	341	338	337
そ の 他	302	311	321
負 債 合 計	4,565	4,291	4,838
純 資 産 の 部			
株 主 資 本	12,134	12,393	12,148
資 本 金	2,375	2,375	2,375
資 本 剰 余 金	56	2,526	2,526
利 益 剰 余 金	9,703	9,961	9,717
自 己 株 式	△ 0	△ 2,470	△ 2,470
評 価 ・ 換 算 差 額 等	26	34	31
純 資 産 合 計	12,161	12,427	12,179
負 債 ・ 純 資 産 合 計	16,726	16,719	17,018

■負債・純資産の状況

負債の部では、負債合計が前期末に比べ2億73百万円増加し、45億65百万円となりました。流動負債は2億92百万円増加し、固定負債は18百万円減少しております。流動負債の増加は、主にその他に含まれております未払消費税等が1億69百万円減少しましたものの、支払手形及び買掛金が5億2百万円増加しましたことによるものであります。

純資産の部では、純資産合計が前期末に比べ2億66百万円減少し、121億61百万円となりました。主に利益剰余金が2億58百万円減少しましたことによるものであります。

株式の状況 (平成27年12月31日現在)

発行可能株式総数	20,000,000株
発行済株式の総数 (自己株式310株を含む。)	4,205,000株
株主数	6,493名

◆所有者別株主数状況

区分	株主数(名)	比率(%)
個人・その他	6,356	97.89
金融機関・証券会社	40	0.62
その他国内法人	75	1.15
外国法人等	21	0.32
自己株式	1	0.02

◆所有者別株式数状況

区分	持株数(千株)	比率(%)
個人・その他	3,460	82.29
金融機関・証券会社	438	10.43
その他国内法人	274	6.52
外国法人等	31	0.75
自己株式	0	0.01

単元株式数 100株

証券コード 9966

上場証券取引所 東京・名古屋

会社のプロフィール (平成27年12月31日現在)

■会社概要

商号 藤久株式会社 (FUJIKYU CORPORATION)
 本店所在地 名古屋市名東区高社一丁目210番地
 設立 昭和36年3月1日
 資本金 23億7,585万円
 従業員 242名

※嘱託及びパートタイマーは含まれておりません。

事業内容 手芸用品・ソーイング用品・編み物用毛糸・衣料品・服飾品、その他生活雑貨等の店頭販売・通信販売を行っております。

店舗は手芸専門店「クラフトハートトーカー」を主力に路面店チェーン展開及びショッピングセンター等商業施設へ出店し、生活雑貨専門店「サントレーム」も展開しております。

通信販売は、「ジャストパートナー」及び「シュゲール」によるカタログでの販売を行うほか、オンラインショップ「クラフトハートトーカードットコム」、「シュゲールドットコム」(shugale.com)、「シュゲール楽天店」、「シュゲールamazon店」、「サントレームヤフー店」、「サントレーム楽天店」及び「ジャストパートナー楽天店」を展開しております。

事業所 本社 名古屋市名東区高社一丁目210番地
 TEL (052) 774-1181 (代表)

第2ビル 名古屋市名東区猪子石二丁目1607番地
 店舗 合計499店舗

主要取引銀行 三菱東京UFJ銀行 名古屋銀行 愛知銀行 北陸銀行
 十六銀行 三井住友信託銀行




■役員


代表取締役社長 後藤 薫 徳
 専務取締役 齋藤 修 (事業本部長)
 取締役 岩田 基義 (事業本部通販部長)
 取締役 伊藤 伸一郎 (事業本部商品部長)
 取締役 太田 英俊 (事業本部運営部長)
 取締役 樹神 雄二 (総務部長)
 取締役 木浦 潮 (情報システム部長)
 取締役 飯田 利彦 (経理部長)
 ※取締役 柘植 里恵
 ※取締役 小川 洋子
 ※常勤監査役 尾関 哲夫
 ※監査役 伊藤 倫文
 ※監査役 林 孝雄
 ※監査役 坂野 郁夫

※印の6名は、社外役員であります。

地区別・業態別店舗の状況 (平成27年12月31日現在)

(単位：店)

地区	業態		
			
北海道	9	—	4
東北	36	—	4
関東	120	1	14
中部	128	—	5
近畿	47	—	11
中国	29	1	1
四国	10	—	1
九州	42	—	3
計	421	2	43

地区	業態		地区計
			
北海道	—	1	14
東北	—	2	42
関東	1	3	139
中部	2	13	148
近畿	—	5	63
中国	1	2	34
四国	—	—	11
九州	—	3	48
計	4	29	499

株主優待のご案内

毎年6月30日及び12月31日現在100株以上ご所有の株主各位に対し、「株主お買物優待券」を贈呈いたします。

- 贈呈内容 100株以上 500円券5枚
- 利用基準 当社店舗によるお買物で、お一人様1回1枚から5枚までご利用いただけます。
- 有効期間 ①6月末現在の株主 10月～12月末(送付時期9月末)
②12月末現在の株主 3月～6月末(送付時期3月初め)
- 取扱店舗 「クラフトハートトーカイ」
「クラフトワールド」「クラフトパーク」
「クラフトループ」「サントレーム」の全店舗

株主メモ

事業年度 毎年7月1日から翌年6月30日まで
定時株主総会 毎年9月
基準日 定時株主総会・期末配当：毎年6月30日
 中間配当：毎年12月31日
株主名簿管理人 東京都千代田区丸の内一丁目4番1号
特別口座の口座管理機関 三井住友信託銀行株式会社
同事務取扱場所 〒460-8685 名古屋市中区栄三丁目15番33号
 三井住友信託銀行株式会社 証券代行部
郵便物送付先 〒168-0063 東京都杉並区和泉二丁目8番4号
 三井住友信託銀行株式会社 証券代行部
(電話照会先) TEL (0120) 782-031 (フリーダイヤル)
 取次事務は、三井住友信託銀行株式会社
 社の全国本支店で行っております。
公告方法 電子公告により行います。ただし、電子公告による公告ができない場合は、日本経済新聞に掲載して行います。
 公告掲載URL <http://www.fujiky-corp.co.jp>

未受領の配当金の支払いについて

株主名簿管理人である三井住友信託銀行株式会社にお申出ください。

住所変更、単元未満株式の買取・買増等のお申出先について

株主様の口座のある証券会社にお申出ください。なお、証券会社に口座がないため特別口座が開設されました株主様は、特別口座の口座管理機関である三井住友信託銀行株式会社にお申出ください。

「配当金計算書」について

配当金支払いの際に送付している「配当金計算書」は、租税特別措置法の規定に基づく「支払通知書」を兼ねております。確定申告を行う際は、その添付書類としてご使用いただくことができます。ただし、株式数比例配分方式をご選択いただいている株主様につきましては、源泉徴収税額の計算は証券会社等にて行われます。確定申告を行う際の添付資料につきましては、お取引の証券会社等にご確認をお願いします。

なお、配当金領収証にて配当金をお受け取りの株主様につきましては、配当金支払いの都度「配当金計算書」を同封させていただきます。

*確定申告をなされる株主様は、大切に保管ください。